


# 採取前に必ずお読み下さい！

## 水を持ち込まれる時の注意点

- ・採取したその日にお持ち込み下さい。(長時間放置した水では結果が正確にでません)
- ・休日の前日(休日は土・日・祝日)は水を持ち込むことができません。
- ・持ち込み時間は「8:30～15:00」となっています。
- ・分析料金は水を持ち込まれた時にお支払い下さい。
- ・検査の準備等がありますので持ち込まれる前日又は当日に必ずご連絡下さい。
- ・検査には1週間～10日かかりますので、報告期限等がある場合は早めにお持ち込み下さい。

## ～採取方法～

検査を依頼される場合は、検査する水を正しく採る必要があります。  
次の点に注意して採取して下さい。



① 通常、使用される蛇口から採取して下さい。  
(台所・洗面所など)

② 採取者の手指をきれいに洗って下さい。

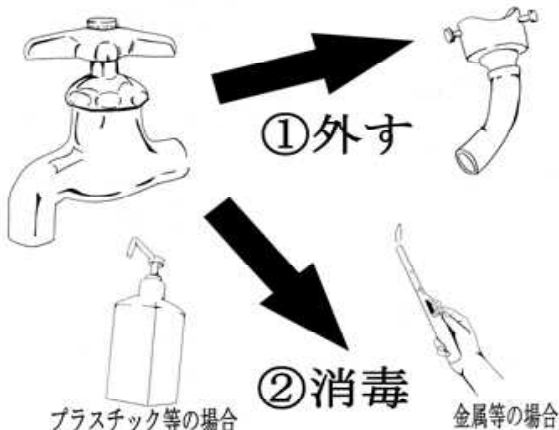
③ 蛇口、その他採取箇所をきれいに洗って下さい。

\* ゴムホース等は外して下さい。

\* できれば下記の方法で蛇口の消毒を行って下さい。

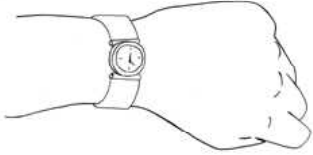
○ 金属ならライター等の炎で軽くあぶって下さい。

○ プラスチック等の場合は消毒用アルコール類などで拭いて下さい。



ウラ面につづく 

**5分～10分**



- ④ 採水前に5～10分ぐらい水を出して配管内の停滞水を排出して下さい。

\* 特に③で消毒用アルコールを使用された場合はアルコール分が残ると検査結果に影響しますので十分排出させて下さい。

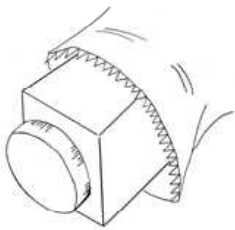
### 1 L 丸ポリ瓶（理化学試験用）

- ⑤ 採取する水で2～3回すすいで下さい。  
⑥ 満水にして蓋をしっかりと閉めて下さい。



### 200 mL 角ポリ瓶（細菌試験用）

- ⑦ 水を採取する直前にビニール袋を破り、容器を取り出して下さい。  
⑧ 容器の取り口を直接蛇口にあてたり、蓋の内側に手を触れないように注意して容器の肩口まで水を入れて下さい。  
\* すすぎの必要はありません。  
⑨ 蓋をしっかりと閉めて下さい。



触れないで下さい

最後に蓋がきちんと閉まっていることを確認して、できるだけ早めにお持ち込み下さい。  
別紙「水質検査申込書」も忘れずに記入してお持ち下さい。

お持ち込みのご連絡、その他ご不明な点は下記担当者をお願いします。

水道水質検査機関 厚生労働大臣登録第95号  
〒836-0011 福岡県大牟田市健老町473-5  
一般財団法人 有明環境整備公社  
担当者：坂口・金縄 TEL 0944-52-4466